

2024.August

全国 企業立地ガイド

補助金、税金免除…
自治体等の優遇措置情報を大量収録



あなたのビジネスを発展させる
ベストプレイスを見つけるために

Contents






おお だいら

しも きた

大平工業団地、下北工業団地

青森県むつ市 ⚡ 電気料金の補助(F補助金)の対象地域



所在地

大平工業団地:むつ市真砂町
下北工業団地:むつ市港町

セールスポイント

むつ市は、霊場恐山や大間のマグロで有名な下北半島に位置し、津軽海峡や陸奥湾、釜臥山からの自然の幸に恵まれた市です。海上自衛隊の五大基地のひとつである大湊基地には北方艦隊の拠点として護衛艦等が配備されているほか、釜臥山には航空自衛隊大湊分屯基地があり、防空のレーダーサイトを備えています。下北半島一帯には、原子力関連施設、大規模風力発電などのエネルギー関連施設や、海洋科学技術研究施設が立地しています。



交通アクセス



用地概要

	大平工業団地	下北工業団地
事業主体	青森県	UBE三菱セメント(株)、カイハツ産業(株)
団地面積	66,320m ²	152,913m ² (UBE三菱セメント(株)141,089.91m ² 、カイハツ産業(株)11,822.37m ²)
分譲面積	23,308m ²	152,913m ²
現況	造成済	未造成〔一部造成済(11,822m ²)〕
分譲価格	応相談	応相談
用途地域	工業専用地域	工業専用地域
建蔽率/容積率	60%/200%	60%/200%
電力	普通高圧:6.6kV 特別高圧:66kV	普通高圧:6.6kV 特別高圧:66kV
ガス	—	—
用水	上水道:350m ³ /日 地下水:250m ³ /日	—
排水	排水条件/C種、排水先/陸奥湾	排水条件/C種、排水先/陸奥湾
地質	第2種	未調査
地耐力	N値34	未調査
情報インフラ	光回線利用可	光回線利用可
労働力	有効求人倍率 0.93	
その他	分譲価格(参考:令和5年度地価調査時5,200円/m ²)	—

大平工業団地

- 【高速道路】
第二みちのく有料道路
三沢十和田下田ICまで約90km(約90分)
- 【主要道路】
国道338号まで約100m
- 【鉄道】
JR大湊線 下北駅まで約0.9km
- 【空港】
三沢空港まで80km(約90分)
- 【港湾】
大湊港真砂町岸壁(水深7.5m)に隣接

下北工業団地

- 【高速道路】
第二みちのく有料道路
三沢十和田下田ICまで約90km(約90分)
- 【主要道路】
国道338号まで約300m
- 【鉄道】
JR大湊線 下北駅まで約0.5km
- 【空港】
三沢空港まで80km(約90分)
- 【港湾】
大湊港下北ふ頭岸壁(水深6.5m)に隣接

優遇措置(両団地に共通)

区分	特記事項
補助金 助成金 給付金 (条件あり)	<ul style="list-style-type: none"> 青森県産業立地促進費補助金 青森県誘致企業本社機能移転促進費補助金 青森県IT・コンタクトセンター関連産業立地促進費補助金 青森県データセンター立地促進費補助金 むつ市事業所設置助成金 むつ市雇用助成金 むつ市事業所賃借助成金 原子力発電施設等周辺地域企業立地支援事業費補助金
税金 (条件あり)	<ul style="list-style-type: none"> 不動産取得税(課税免除・不均一課税) 固定資産税(課税免除・不均一課税) 事業税(課税免除・不均一課税)

問い合わせ先


むつ市 産業政策部 商工労政課

【TEL】0175-22-1111 【FAX】0175-22-1373 【E-mail】shokorosei@city.mutsu.lg.jp



雇用創出と定住促進

青森県七戸町 電気料金の補助(F補助金)の対象地域



セールスポイント

七戸町は、東北新幹線「七戸十和田駅」開業、自動車専用道路「上北自動車道」および「上北縦貫道路」の整備により、交通の要衝として県内の新たな玄関口となっています。青森県の観光・産業の交流拠点として空間整備を進めるほか、雇用の創出を支援しながら定住の促進に努めています。事業用地について、本町では企業さまのご要望にあわせてオーダーメイドで提案させていただきます。どんなご要望もお申しつけください。



東北新幹線 七戸十和田駅



道の駅しちのへ産直七彩館



世界遺産 ニツ森貝塚

■七戸町の取り組み「定住促進関連事業」

産業活性化住宅新築支援事業

「住宅支援参加施工業者」と契約して住宅を新築する方に対し補助します。

補助率	補助金額	加算額
10%	100万円	●39歳以下の方:20万円 ●転入者:10万円 ●18歳未満の子ども一人につき:5万円

※ナナイロぐらしマイホーム補助金との併用不可。

ナナイロぐらしマイホーム補助金

町内に住宅を取得する転入者または39歳以下の住民に対して、下記のいずれかの費用を補助します。

- 「住宅支援参加施工業者」以外と契約して住宅を建築
- 新築住宅の購入
- 中古住宅を購入

区分	補助率	補助金額	加算額
住宅の建築	10%	100万円	●転入者で39歳以下:20万円
新築住宅の購入	10%	100万円	●18歳未満の子ども一人につき:5万円
中古住宅の購入	10%	50万円	

※産業活性化住宅新築支援事業との併用不可。

結婚新生活支援事業

令和6年1月1日以降に結婚した、夫婦ともに40歳未満の世帯に対して、結婚生活のスタートアップに係る費用を補助します。

補助対象経費	補助額(上限額)
●引越費用 ●住宅リフォーム費用 ●住宅賃借費用 ●住宅取得費用	●夫婦共に29歳以下:60万円 ●30~39歳:30万円

移住支援金

東京圏から七戸町に移住し、「あおもりジョブ」に掲載する企業に就職した場合などに交付します。

区分	補助金額	加算額
世帯での移住	100万円	●18歳未満の帯同者一人につき:100万円
単身での移住	60万円	

移住就職奨励金

転入者および新規学校卒業者が町内に居住し、町内外の企業に就職した場合に交付します。

区分	交付金額
町内の事業所に就職した方	20万円
町外の事業所に就職した方	10万円

奨学資金返還支援事業

七戸町奨学資金の返還を支援します。

補助金額	年度上限額
前年度の返還実績額の2分の1	12万円

交通アクセス

- 【高規格幹線道路】
上北自動車道(天間林道路)
七戸十和田駅から七戸ICまで約7km(約10分)
- 【主要道路】
国道4号、国道394号
- 【鉄道】
JR七戸十和田駅
- 【空港】
三沢空港まで
約30km(約40分)
- 【港湾】
八戸港まで
約50km(約80分)



優遇措置

区分	対象	県	町	特記事項
補助金奨励金	設備・建物	○	—	投資額の5~10%(条件あり)
		—	○	固定資産評価額の3%(上限1,000万円、条件あり)
	土地	—	○	用地取得費の25%(上限3,000万円、条件あり)
	雇用	○	○	県:新規雇用者1人につき50万円(条件あり) 町:1人につき10万円(条件あり)
	創業	—	○	設備工事・備品購入等の25~50%(上限100万円、条件あり)
税金	不動産取得税	○	—	課税免除・不均一課税(取得時、条件あり)
	固定資産税	—	○	課税免除・不均一課税(3年間、条件あり)
	事業税	○	—	課税免除・不均一課税(3年間、条件あり)
融資	資金融資	○	—	企業立地促進資金、企業導入促進資金など
	信用保証料	○	○	活動:町で50%の信用保証料を補給 創業:県で30%、町で70%の信用保証料を補給
その他		○	—	通信回線経費1/2、オフィス賃料1/4(条件あり)等 電気料金の補助(F補助金)

問い合わせ先

七戸町 企画調整課

【TEL】0176-68-2940

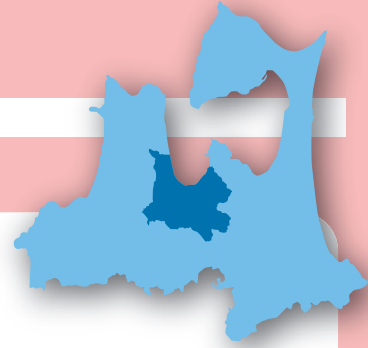
【FAX】0176-68-2804

【E-mail】home@town.shichinohe.lg.jp



あおもり 青森中核工業団地

あおもり 青森県青森市



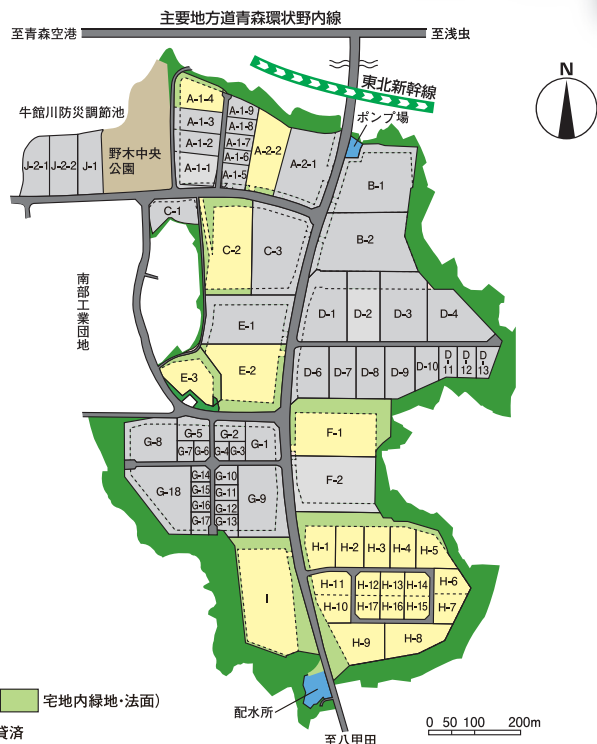
セールスポイント

青森中核工業団地は、青森自動車道青森中央ICまで4kmの好立地にあります。その他、新青森駅まで9km、青森駅まで9km、青森空港まで8km、青森港まで9kmと交通アクセスが抜群です。

また、土地・建物・機械設備や雇用への優遇制度も充実しています。



所在地 青森市大字合子沢地区、野木地区



用地概要

事業主体	青森県
団地面積	92ha
分譲可能面積	64.1ha
現況	造成済
分譲価格	10,550~18,700円/m ²
用途地域	工業専用地域
建蔽率/容積率	60%/200%
電力	高圧:6,000V 特別高圧:60,000V(青森変電所まで4km)
ガス	—
用水	上水道:3,440m ³ /日 工業用水:地下水対応 ※取水施設は企業で整備いただく必要がございます。
排水	企業内処理のうえ、都市下水路に排水
地質	—
地耐力	—
情報インフラ	—
労働力	—

交通アクセス

- 【高速道路】
青森自動車道
青森中央ICまで10分(4km)
- 【主要道路】
国道7号バイパスまで10分(4km)
- 【鉄道】
JR青森駅まで20分(9km)
- 【空港】
青森空港まで15分(8km)
- 【港湾】
青森港(重要港湾)まで20分(9km)



優遇措置

区分	特記事項
補助金 奨励金	<ul style="list-style-type: none"> 産業立地促進費補助金 青森中核工業団地賃貸型企業立地促進費補助金 工場等用地取得助成金 雇用促進助成金 工場等立地促進助成金 青森中核工業団地企業環境整備投資助成金
税金	<ul style="list-style-type: none"> 固定資産税を3年間課税免除

問い合わせ先

青森県 経済産業部 企業立地・創出課 立地環境整備グループ

【TEL】017-734-9380 【FAX】017-734-8109 【E-mail】ritchi@pref.aomori.lg.jp

【ホームページ】<https://aomori-ritti-guide.jp>

青森市 経済部 経済政策課 雇用創出・企業立地促進チーム

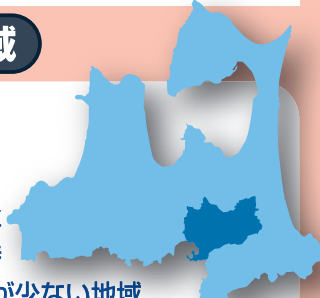
【TEL】017-734-2403 【FAX】017-734-5126 【E-mail】keizai-seisaku@city.aomori.aomori.jp

【ホームページ】<http://kigyoritchi-aomori.jp>



豊かな自然とアートが融合した美しいまちでの企業立地

青森県とわだ十和田市 ⚡ 電気料金の補助(F補助金)の対象地域




セールスポイント

奨励金額 最大6億円！

十和田市は、四季を織りなす十和田湖、奥入瀬溪流、八甲田の自然と、十和田市現代美術館を中心に、全体をひとつの美術館に見立てた官庁街通りなど、豊かな自然とアートが融合した美しいまちです。

本市には、工業団地はありませんが企業立地に向けたサポートもさせていただきますので、ぜひご検討ください。

- ▶ 豊富な水資源…十和田湖・奥入瀬溪流の豊富な地下水
- ▶ 冷涼な気候…空調コストの削減、高い作業効率の維持
- ▶ 少ない降雪量…雪が多い青森県のイメージに反し雪が少ない地域
- ▶ 自然災害に強いまち
- ▶ 優秀で勤勉な人財力…質の高い労働力の確保が可能
- ▶ 安価な土地…県内主要都市と比較して安価
- ▶ 豊富な農畜産物…生産量日本一のにんにくをはじめ、安心・安全・高品質



▲新緑の奥入瀬溪流



▲十和田市現代美術館

チェ・ジョンファ《フラワー・ホース》、奈良美智《夜露死苦ガール2012》、ポール・モリソン《オクリア》
撮影：小山田邦哉



▲にんにく生産量日本一

交通アクセス

- 【高速道路】
第二みちのく有料道路
下田百石ICまで約30分
- 【鉄道】
東北新幹線
七戸十和田駅まで約30分
- 【空港】
三沢空港まで約40分
- 【港湾】
重要港湾 八戸港まで約50分

首都圏からのアクセス

東北新幹線・バスで約3時間40分
(東京駅～七戸十和田駅：約3時間10分)
(七戸十和田駅～十和田市内：約30分)

県内主要都市へのアクセス

青森市まで約80分、八戸市まで約40分、弘前市まで約120分



優遇措置

十和田市企業立地奨励条例

内	容
立地奨励金	工場等の土地、家屋及び償却資産に係る費用に100分の10を乗じた額 上限5億円(3億円超の場合は分割交付) ※固定資産投資額が2億円を超える場合に交付
雇用奨励金	1人当たり50万円 上限1億円(分割交付) ※十和田市に3か月以上居住し、下表★印の人数を超える人数分
課税免除	固定資産税(土地・家屋・償却資産)を3か年度

◎要件

区分	業種	固定資産投資額	従業員雇用(★)
新設	製造業 情報通信業	1,500万円以上	操業開始後1年以内に10人 (製造業以外5人)を超えるもの
増設	学術研究 専門・技術サービス業 など		

IT関連企業立地促進事業補助金

(対象業種：情報サービス業及びインターネット付随サービス業)

補助対象経費	補助率	年度ごと限度額	限度額	備考
貸しオフィス等賃借に要する経費	4分の1	240万円	720万円	最大36か月間
地元従業員の雇用に要する経費	30万円/人 ※注1	90万円	270万円	

※十和田市企業立地奨励条例が該当する場合を除く

※注1：2回目以降の交付については、毎年度ごとの増加した人数(退職者の補充に伴い新たに雇い入れる人数を除く)

問い合わせ先

十和田市 農林商工部 商工観光課

【TEL】0176-51-6773

【FAX】0176-22-9799

【E-mail】shokokanko@city.towada.lg.jp



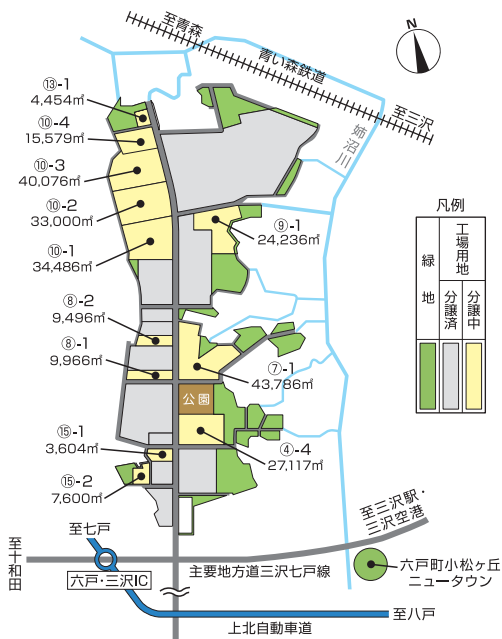
かなや 金矢工業団地

ろくのへ 青森県六戸町 ⚡ 電気料金の補助(F補助金)の対象地域



セールスポイント

金矢工業団地は青森県が造成した工業団地で、製造業だけでなく、物流業も対象とした青森県産業立地促進費補助金など魅力的な優遇制度が用意されています。また、三沢空港までは8km、新幹線八戸駅までは25kmの距離にあるほか、上北自動車道の六戸・三沢ICまでは1kmの距離にあり、東北縦貫自動車道八戸線や三陸沿岸道路など、陸・海・空の動脈物流へスムーズなアクセスが確保されています。



交通アクセス

- 【高速道路】**
上北自動車道
六戸・三沢ICまで約2分
- 【主要道路】**
国道45号まで約12分
- 【鉄道】**
青い森鉄道 三沢駅まで約5分、
JR八戸駅まで約30分、
JR七戸十和田駅まで約25分
- 【空港】**
三沢空港まで約16分
- 【港湾】**
八戸港まで約40分



用地概要

事業主体	青森県
団地面積	99.8ha
分譲可能面積	29.7ha
分譲価格	13,047円/m ²
用途地域	工業専用地域、準工業地域
建蔽率/容積率	60%/200%
電力	高压:6KV 特別高压:60KV
ガス	—
用水	上水道:800m ³ /日
排水	排水条件:C種 排水先:姉沼川(企業内処理)
情報インフラ	光回線利用可

優遇措置

区分	特記事項
補助金 奨励金 給付金	<ul style="list-style-type: none"> ●青森県産業立地促進費補助金 ●青森県誘致企業本社機能移転促進費補助金 ●六戸町企業立地奨励金 ●六戸町立地企業雇用奨励事業補助金 ●原子力立地給付金 ●原子力発電施設等周辺地域企業立地支援給付金(F補助金)
税金	<ul style="list-style-type: none"> ●地域未来投資促進法に基づく特別償却・課税免除(3年間) ●原子力発電施設等立地地域特別措置法に基づく不均一課税(3年間) ●地域再生法に基づく課税免除または不均一課税(3年間)

問い合わせ先

青森県 企業立地・創出課

【TEL】017-734-9380 【FAX】017-734-8109 【E-mail】ritchi@pref.aomori.lg.jp

六戸町 まちづくり推進課

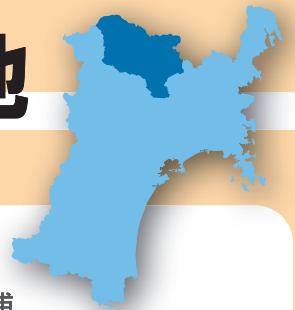
【TEL】0176-55-2411 【FAX】0176-55-3112 【E-mail】machisui@town.rokunohe.aomori.jp



わか やなぎ かん なり

若柳金成インター工業団地

宮城県栗原市



セールスポイント

栗原市は、東北地方の中心である宮城県北部に位置し、西部には栗駒国定公園があるなど自然豊かな田園都市です。

また、東北新幹線くりこま高原駅や東北自動車道築館IC及び若柳金成ICがあり、交通アクセスに大変恵まれております。



(仮称) 栗原東大橋完成予定

所在地

栗原市若柳字大林新寺浦

交通アクセス

- 【高速道路】**
東北自動車道 若柳金成ICまで1km (1分)
- 【主要道路】**
国道4号まで3km (5分)
- 【鉄道】**
東北新幹線 くりこま高原駅まで5km (8分)
- 【空港】**
仙台空港まで95km (65分)
- 【港湾】**
仙台港まで74km (45分)



用地概要

事業主体	栗原市
団地面積	100,366m ²
分譲面積	75,600m ²
現況	造成済
分譲価格	8,800円/m ²
用途地域	工業地域
建蔽率/容積率	60%/200%
電力	普通高圧:6kV 特別高圧:60kV
ガス	LPガス
用水	上水道:本管150mm埋設 地下水:500m ³ /日
排水	公共下水道
地質	第2種
地耐力	深度25~30mでN値50
情報インフラ	光回線利用可
労働力	東北職業能力開発大学校を始め、周辺の専門学校等から即戦力の確保が可能
その他	—

優遇措置

区分	対象	県	市	特記事項
補助金 奨励金	土地・建物・設備	—	○	取得額の5~20% (交付限度額3億円) 固定資産税相当額の3年間交付
	設備・建物	○	—	課税標準額の5~12% (交付限度額40億円) ※過疎地域加算対象時
	雇用	—	○	1人10万円 (交付限度額500万円)
税金	固定資産税	—	○	過疎法等に基づく課税免除 (3年間)
		○	—	税率を1/2に軽減
	法人事業税	○	—	対象設備を事業の用に供した日から起算して3年以内に終了する各事業年度分 (所得割に限る) を免除
	不動産取得税	○	—	税率を1/2に軽減
融資	資金融資	○	—	工業立地促進資金融資制度、企業立地資金貸付制度
その他	工場立地法等	—	○	緑地面積率、環境施設面積率の軽減措置 (各1%)

※それぞれの優遇措置には交付条件、適用条件等がありますので、詳しくはお問い合わせください。

問い合わせ先

栗原市 商工観光部 産業戦略課

【TEL】0228-22-1220 【FAX】0228-22-0315 【E-mail】kigyoun@kuriharacity.jp

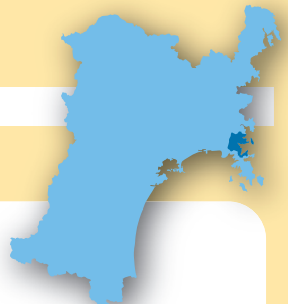
このほかの工業団地や空き工場等についてもホームページでご紹介しておりますのでご覧ください。

【ホームページ】<https://www.kuriharacity.jp/>



おな がわ 女川町 事業用地

おな がわ 宮城県女川町 ⚡ 電気料金の補助(F補助金)の対象地域



所在地 宮城県牡鹿郡女川町

セールスポイント

- ▶ 山と海に囲まれた自然環境と、子育てや住宅取得への支援制度で社員の皆様が暮らしやすい!
- ▶ 最大3億円の奨励金などの補助制度による立地支援!
- ▶ 全国トップクラスの水揚げを誇るサンマや養殖ギンザケのほか、豊富な水産資源!



■ 用地概要 ※本表以外にも分譲地があります。詳しくは、町ホームページをご確認ください。

No.	所在地番	面積 (m ²)	用途地域	容積率	建蔽率	供給処理施設等				価格 (円) ※貸付は年額		
						上水	下水	雨水	ガス	分譲	貸付(建物有)	貸付(建物無)
①	鷲神二丁目1	1,322.60	工業	200%	60%	敷地内引込有 Φ40	敷地内引込有 公共下水	敷地内引込有 道路側溝接続	引込無し	21,558,380	862,335	1,164,152
②	鷲神二丁目7-4	1,596.14	工業	200%	60%	敷地内引込有 Φ40	敷地内引込有 公共下水	敷地内引込有 道路側溝接続	引込無し	22,984,416	919,376	1,241,158
③	小乗二丁目10-2	1,688.88	準工業	200%	60%	敷地内引込有 Φ40	敷地内引込有 公共下水	敷地内引込有 道路側溝接続	引込無し	18,408,792	736,351	994,074
④	小乗二丁目14-1	1,287.82	準工業	200%	60%	敷地内引込有 Φ40	敷地内引込有 公共下水	敷地内引込有 道路側溝接続	引込無し	14,423,584	576,943	778,873
⑤	伊勢2-1	2,435.18	準工業	200%	60%	敷地内引込有 Φ75	敷地内引込有 公共下水	敷地内引込有 道路側溝接続	引込無し	33,849,002	1,353,960	1,827,846

交通アクセス

- 【高速道路】 三陸縦貫自動車道まで約30分
- 【主要道路】 国道398号
- 【鉄道】 JR女川駅
- 【空港】 仙台空港(三陸自動車道経由 約2時間)
- 【港湾】 女川港

このほかに、小規模の事業用地も
お求めやすい価格で分譲中。



詳しくはこちら



優遇措置

区分	特記事項
補助金 奨励金	■ 女川町企業立地促進条例に基づく各種奨励金
	① 事業所立地奨励金 立地に係る固定資産の取得額の20% (町外の事業者が女川町に初めて立地した場合は30%)を交付(上限2億円) ※新規雇用者が20人以上(中小企業は15人以上)の場合、上限が3億円になります。
	② 経営安定化奨励金 立地に係る固定資産に課税される固定資産税額に相当する額を5年間交付
	③ 雇用促進奨励金 町内新規雇用者1人あたり20万円、転勤等により転入した場合は1人あたり30万円を交付(上限500万円)
税金	④ 研修派遣奨励金 1か月以上県外に派遣して研修させた町内新規雇用者1人につき、1月あたり10万円を交付(上限200万円)
	■ 原子力発電施設等立地地域における固定資産税の不均一課税 事業用の建物及び償却資産に係る固定資産税について、3年間通常とは異なる税率で課税 (1年目:0.14% 2年目:0.35% 3年目:0.70% ※通常1.4%)

その他の制度や対象要件等の詳細は、女川町公式ホームページをご覧ください。

問い合わせ先

女川町 産業振興課 商工労働係

【TEL】0225-54-3131 【FAX】0225-53-5483 【E-mail】syoko2@town.onagawa.lg.jp

【ホームページ】https://www.town.onagawa.miyagi.jp/

奨励金の要件確認などはこちら





こおり やま

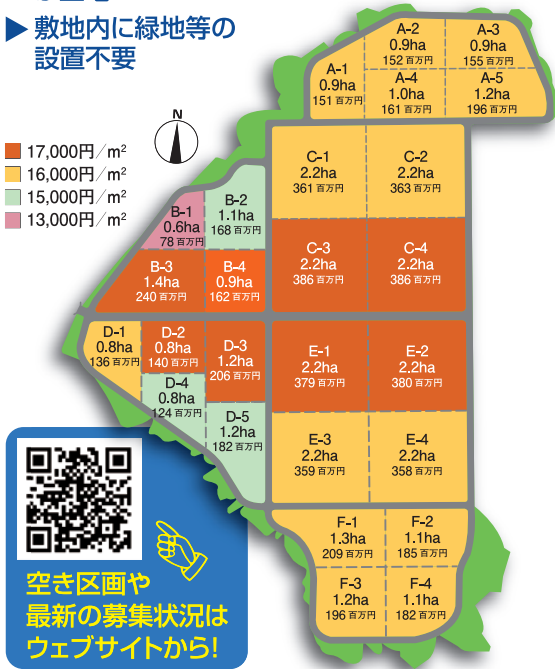
郡山西部第一工業団地(第2期工区)

こおり やま
福島県郡山市



セールスポイント

- ▶ 高台・強固な地盤で災害に強い立地
- ▶ 鉄道や高速道路の「クロスポイント」
- ▶ 市・県独自の補助制度が充実
- ▶ 市内に再エネ・医療関連の試験研究、支援機関が立地
- ▶ 敷地内に緑地等の設置不要

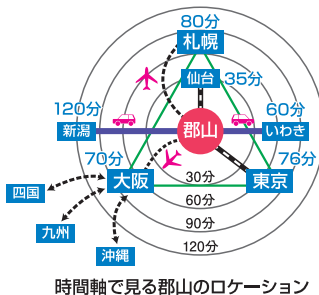


所在地 ▶ 郡山市熱海町上伊豆島 地内



交通アクセス

- 【高速道路】**
東北自動車道 郡山ICまで5.9km
磐越自動車道 磐梯熱海ICまで6.2km
- 【主要道路】**
国道49号まで2.9km
- 【鉄道】**
郡山駅まで13km
- 【空港】**
福島空港まで35km
- 【港湾】**
小名浜港まで100km
新潟港まで150km



用地概要

事業主体	郡山市
団地面積	147.5ha
分譲面積	約37.0ha
現況	造成中
分譲価格	13,000~17,000円/m ²
用途地域	工業専用地域
建蔽率/容積率	60%/200%
電力	高圧、特別高圧(東北電力)
ガス	都市ガス(予定)
用水	上水道(郡山市)
排水	個別浄化槽(設置の必要あり)
地質	砂岩、れぎ岩等
地耐力	N値50以上(深度0~35m)
情報インフラ	光ケーブル(予定)
労働力	有効求人倍率 1.52倍(令和6年3月)
その他	郡山市は福島県の中央に位置し、県中地域は県内で最も人口が集積し、高校、大学やテクノロジーアカデミー等教育機関も充実しています。

優遇措置

区分	国	県	市	特記事項
補助金 奨励金	—	—	○	【取得型】 土地取得費の25%を補助(限度額 1億円) ※特定業種(再エネ、医療、ロボット、航空宇宙、次世代自動車関連産業)は30% 【貸借型】 土地+建物等賃借料の50%を3年間補助(限度額 各年度500万円)
	—	○	—	【ふくしま産業活性化企業立地補助金】 建物・設備取得費の5~25%補助
税金	—	—	○	固定資産税+都市計画税額を最大5年間補助(限度額 各年度2,000万円)
雇用補助金	—	—	○	新規雇用(正社員):10万円/人(限度額 2,000万円)

問い合わせ先

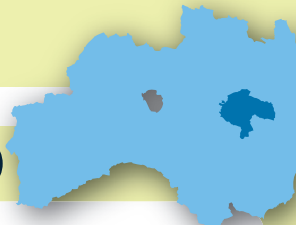
郡山市 産業観光部 産業創出課

【TEL】024-924-2271 【FAX】024-925-4225 【E-mail】sangyou-yuuti@city.koriyama.lg.jp

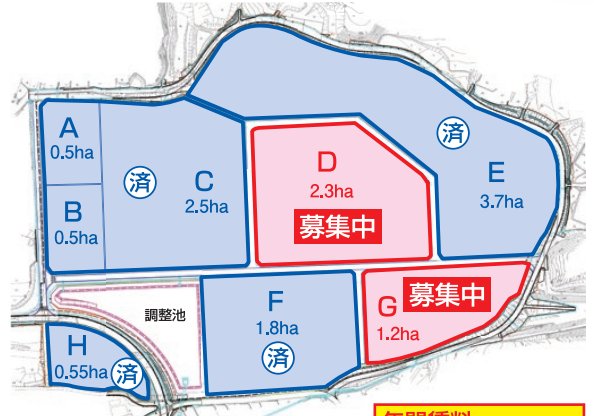


たむら 田村市産業団地

たむら 福島県田村市 ⚡ 電気料金の補助(F補助金)の対象地域(都路町のみ)



所在地 田村市大越町上大越字後原10



年間賃料
D区画: 約220.8万円
G区画: 約115.2万円

交通アクセス

- 【高速道路】磐越自動車道 田村スマートICまで約5km
- 【主要道路】国道349号まで約5km
- 【鉄道】JR磐越東線 大越駅まで約1.3km
- 【空港】福島空港まで約40km
- 【港湾】小名浜港まで約70km



用地概要

事業主体	福島県田村市
現況	造成済(令和元年5月完成)
賃貸価格	年額96円/m ² (賃貸料は3年更新)
用途地域	非線引都市計画区域、用途指定なし
建蔽率/容積率	60%/200%
電力	普通:6,600V
ガス	プロパンガス
用水	上水道100m ³ /日
排水	公共下水道
地耐力	N値50
情報インフラ	光回線利用可
賃貸契約	事業用定期借地権契約(30年)
特記事項	既存隣接立地企業からの排熱利用可

優遇措置

区分	特記事項
補助金奨励金	<ul style="list-style-type: none"> ● 田村市工場立地奨励金 ● ふくしま産業復興投資促進特区 ● 福島イノベーション・コースト構想の推進に係る特例措置(イノベ税制特例措置)

問い合わせ先

田村市 産業部 商工課

【TEL】0247-82-6677 【FAX】0247-81-1210 【E-mail】shoko@city.tamura.lg.jp

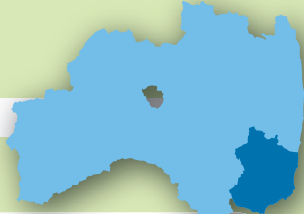
【ホームページ】https://www.city.tamura.lg.jp





いわき四倉中核工業団地

福島県いわき市 ⚡ 電気料金の補助(F補助金)の対象地域



所在地 ▶ いわき市四倉町字芳ノ沢他

セールスポイント

- ① 充実した各種補助制度
- ② 優れた交通体系
- ③ 温暖で積雪の少ない気候
- ④ 東北有数の製造品出荷額
- ⑤ 優れた人材・労働力
- ⑥ 緑に囲まれた立地環境
- ⑦ 充実した支援機関



交通アクセス

- 【高速道路】
常磐自動車道
いわき四倉ICまで約4km
- 【主要道路】
国道6号まで約3km
- 【鉄道】
JR常磐線
四ツ倉駅まで約3km
- 【空港】
福島空港まで約70km
- 【港湾】
小名浜港まで約25km



用地概要

事業主体	福島県
団地面積	約1,275,000m ²
工場敷地面積	約507,000m ²
現況	造成済
分譲価格	約16,000円/m ²
用途地域	工業地域(※地区計画あり)
建蔽率/容積率	60%/200%
電力	6,600V
ガス	プロパンガス
用水	2,800m ³ /日
排水	敷地内浄化処理後、境川に排水
地質	泥岩
地耐力	N値50
情報インフラ	光ファイバー
労働力	有効求人倍率 1.20

優遇措置

区分	特記事項
補助金 奨励金	原子力発電施設等周辺地域企業立地支援事業費補助金(県) ふくしま産業活性化企業立地促進補助金(県) いわき市工場等立地奨励金 いわき市本社機能移転等事業者奨励金
税制 優遇	ふくしま産業復興投資促進特区(指定業種) ● 法人税等の税額控除等 ● 事業税、固定資産税の課税免除(5年間) ● 不動産取得税の課税免除

問い合わせ先

いわき市 産業振興部 産業みらい課

【TEL】0246-22-1142 【FAX】0246-22-7582 【E-mail】sangyomirai@city.iwaki.lg.jp



あづみのきたほたか
安曇野北穂高産業団地
 あづみの
長野県安曇野市 (SDGs未来都市)



セールスポイント

- ▶ 企業立地に関する市独自の補助制度が充実
- ▶ 完全オーダーメイドにより区画の配置が可能
- ▶ 松本糸魚川連絡道路の開通により近隣へのアクセスがさらに向上
- ▶ 従業員の移住もサポート
- ▶ 市内デジタル人材を活用可能

所在地 ▶ 安曇野市穂高北穂高



交通アクセス

- 【高速道路】
長野自動車道 安曇野ICまで約8km
- 【主要道路】
国道147号まで約0.5km
- 【鉄道】
JR大糸線 有明駅まで約0.5km
- 【空港】
信州まつもと空港まで約30km



優遇措置

用地概要

事業主体	長野県安曇野市、(株)ヤマウラ、(株)d-ネクストによる「官民連携開発」
団地面積	約150,000m ²
現況	造成計画中
分譲価格	要相談(株)ヤマウラから購入)
用途地域	指定無し
建蔽率/容積率	60%/200%(一部60%/100%)
電力	高压:6,000V 特別高压:77,000V(中部電力と要協議)
ガス	プロパン
用水	地下水利用可(市と要協議)
労働力	有効求人倍率 1.40
その他	既存産業団地の隣接地

区分	特記事項
補助金奨励金	【安曇野市】 ●固定資産税相当額(土地・建物)を3年間補助 ●工場建築費の補助(補助率:2/10 限度額:2億円) ●用地取得費の補助(補助率:2/10 限度額:2億円) ●緑地整備費の補助(補助率:2/10 限度額:100万円) ●生産設備取得費の補助(補助率:1/10 限度額:5,000万円) ●デジタルツール導入費の補助(補助率:2/10 限度額:50万円) ●展示会出展費の補助(補助率:5/10 限度額:30万円) ●新製品開発費の補助(補助率:5/10 限度額:50万円) 【長野県】 ●産業投資応援助成金(最大10億円) ●本社等移転促進助成金(最大3億円) ●ICT産業立地助成金(最大3億円)
税金	【安曇野市】 固定資産税(土地・建物)の課税免除(3年間) 【長野県】 法人税、地方税の減免・課税免除
融資	長野県中小企業融資制度、安曇野市制度資金

※各種要件がございますので、事前にご相談ください。

問い合わせ先

長野県安曇野市 商工観光スポーツ部 商工労政課
【TEL】0263-71-2041 (2042) 【FAX】0263-72-1340 【E-mail】shokorosei@city.azumino.nagano.jp
【ホームページ】https://www.city.azumino.nagano.jp/soshiki/31/114742.html



ろく どう はら
六道原工業団地 [拡張計画中]
いな
長野県伊那市

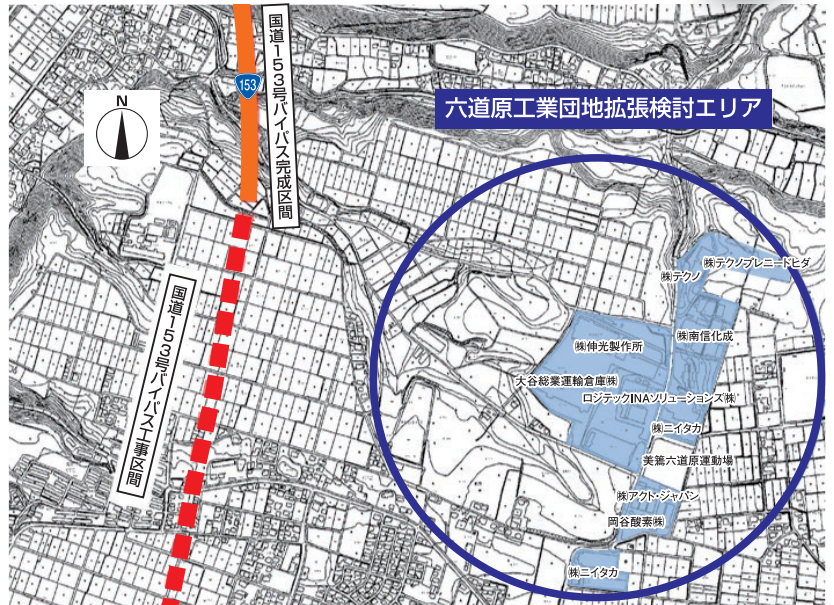


セールスポイント

- ▶ 近年建設予定の国道153号バイパスに近く、流通に優れる工業団地。
- ▶ 河川の氾濫や活断層のない安定した台地上にあり、BCP、リスク分散に最適です。
- ▶ 関東圏と中京圏のほぼ中間点に位置し、アクセスが良好。
- ▶ 天竜川左岸の高台にあり、中央アルプスの眺望に優れています。



所在地 ▶ 伊那市野底、美篤のそこ みすず



■用地概要

事業主体	伊那市
団地面積	令和7年度 測量設計予定 令和8年度 工事予定
分譲面積	5,000m ² から33,000m ² を検討中
分譲価格	15,000円/m ² (49,587円/坪) 予定
用途地域	無指定
建蔽率/容積率	60%/200%
電力	中部電力高圧6kV
ガス	LPガス
用水	伊那市営水道
地下水	430~720t/日(電気探査による)
排水	公共下水道へ接続
地質	ローム、軽石、シルト混り砂礫
地耐力	地表より約10mの位置でN値46
情報インフラ	光、CATV
労働力	有効求人倍率 1.17(令和6年5月現在)

■交通アクセス

- 【高速道路】
中央自動車道 伊那ICまで6.6km
- 【鉄道】
JR飯田線 伊那北駅まで4.9km
- 【主要道路】
国道153号まで4.7km、
国道153号バイパスまで1km(開通後)
- 【空港】
松本空港まで48.8km
- 【港湾】
名古屋港まで179km

■優遇措置

区分	特記事項
補助金 奨励金	●産業用地取得補助金(市) 〔取得費×1/3(最大) 対象要件有、上限1.5億円、 3年間の分割払い等〕
税金	●不動産取得税の課税免除(県) ●大規模償却資産に係る固定資産税の課税免除(3年間)



■問い合わせ先

伊那市 商工観光部 産業立地推進課 産業立地係
 【TEL】0265-96-8134 【FAX】0265-78-4131 【E-mail】sgr@inacity.jp



もとす 本巣市工場適地候補地

もとす 岐阜県本巣市



所在地 岐阜県本巣市

セールスポイント

- ▶ 東海環状自動車道の大野神戸IC及び令和6年度開通予定の(仮称)糸貫ICに近接した抜群の立地。
- ▶ 多様なニーズに対応できるよう諸手続きをワンストップサポート。市が土地の買収、関係機関との協議・工場用地の造成・アドバイス等のあらゆる支援等(サポート窓口を設置)を実施し、企業の工場建設をスムーズに進めます。(オーダーメイド方式の活用で、市による工場用地造成も可能です。)
- ▶ 「本巣市工場立地法に基づく準則を定める条例」により、工場等が立地する区域の区分に応じて、緑地面積率等の規定を緩和。



交通アクセス

- 【高速道路】**
東海環状自動車道 大野神戸ICまで6km(10分)
- 【主要道路】**
都市計画道路 長良・糸貫線に接続
(令和6年度一部供用開始予定)
- 【鉄道】**
樽見鉄道
- 【空港】**
中部国際空港まで100km(90分)
- 【港湾】**
名古屋港まで65km(70分)

用地概要

事業主体	岐阜県本巣市
分譲面積	要協議
現況	未造成
分譲価格	要協議
建蔽率/容積率	70%/200%
情報インフラ	CATVインターネット回線利用可
労働力	有効求人倍率 1.58(令和6年2月)
その他	東海環状自動車道 令和6年度(仮称)糸貫IC開通予定 令和8年度 全線開通予定 この他、7箇所の工場適地候補地がございます。また、令和2年11月に都市計画を変更し、産業誘導地区を拡充しました。詳細についてはお問い合わせください。

優遇措置

区分	県市	特記事項
補助金 奨励金	— ○	《誘致奨励金》 新設に伴って新たに取得した動産・不動産について、操業開始日の年度の翌年度から5年間、固定資産税相当額の奨励金を交付
	— ○	《雇用奨励金》 指定の日から10年の間に本巣市の住民を1年以上常時雇用したときは、1人につき30万円を交付
	— ○	《地域未来投資促進法》 地域経済事業計画を作成し岐阜県から承認を受けた者について、新たに課することとなった年度から3か年度に限り、新設、増設した家屋、構築物及びその敷地に係る固定資産税を免除
	○ —	《岐阜県企業立地促進事業補助金》 県内に立地される企業に対して、補助金を交付(最大5億円) ※詳細についてはお問い合わせください。

問い合わせ先

本巣市役所 企業誘致推進室

【TEL】058-323-7759 【FAX】058-323-1157 【E-mail】shoukoukankou@city.motosu.lg.jp



モノづくり産業と再生可能エネルギー産業が共生する工業団地

たはら
愛知県田原市



所在地 愛知県田原市

セールスポイント

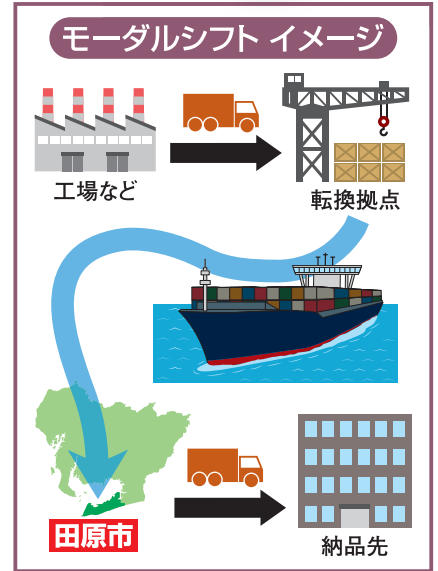
- ▶ 日本の中央に位置し様々な区画ニーズに対応
- ▶ 自動車産業など多種多様なモノづくり企業が集積
- ▶ 重要港湾指定の三河港近接(耐震強化岸壁 ー10m整備中・R7完工予定)
- ▶ 三河港と中部国際空港の組合せで国内外に部品供給が可能
- ▶ 事業所税の賦課がなく、ランニングコストの抑制が可能
- ▶ 豊橋技術科学大学や愛知工科大学など高度先端研究機関が近接
- ▶ 上限なしの奨励金制度で企業立地をサポート
- ▶ モーダルシフト検討中の企業様ぜひご一報ください!!



田原1区



田原1区(ふ頭)・田原浦片地区



■用地概要

事業主体	愛知県企業庁、田原浦片土地区画整理組合
団地面積	—
分譲面積	29.4ha ※分譲については要相談
現況	造成地
分譲価格	21,900~23,900円/m ² (令和6年4月時点) 浦片地区:19,500~22,900円/m ² (令和6年4月時点)
用途地域	工業専用地域(一部準工業地域)、工場立地法工場適地
建蔽率/容積率	60%/200%
電力	高圧供給:団地の近くに6kVの配電線あり 特別高圧供給:154kV・77kV
ガス	—
用水	田原市上水道(60~170円/m ³ +固定料金 ※消費税除く) 東三河工業用水道(32円/m ³)
排水	企業が水質基準以下に処理後、地区内排水路を通じて渥美湾に排水
地質	—
地耐力	—
情報インフラ	—
労働力	有効求人倍率 1.12(令和6年3月現在)
その他	愛知県土地リース制度あり ※田原浦片地区は概要が異なります。 詳しくはお問合せください。

■交通アクセス

- 【高速道路】東名高速道路 豊川ICまで約25km
- 【主要道路】国道23号バイパス 大崎ICまで約10km
- 【空港】中部国際空港 まで約70km
- 【港湾】三河港 神野地区 まで約10km

- 【鉄道】豊橋鉄道渥美線 三河田原駅まで約4km



■優遇措置

区分	特記事項
補助金 奨励金	《田原市企業立地奨励金制度》 ●固定資産税相当額を奨励金(上限なし)として3年間交付
税金	《愛知県産業立地促進税制》 ●不動産取得税(県税)の軽減(3年間)
融資	《愛知県パワーアップ資金「企業立地」貸付制度》 ●工場等を立地する中小企業に対し、設備資金を融資

■問い合わせ先

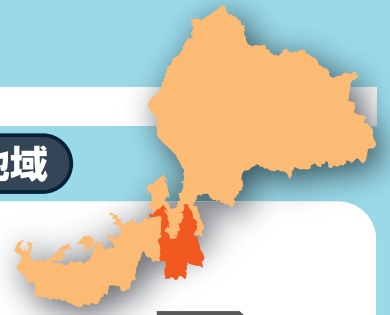
田原市 商工観光部 企業立地課

【TEL】0531-23-3549 【FAX】0531-27-7082 【E-mail】kigyotai@city.tahara.aichi.jp



敦賀市産業団地

福井県敦賀市 電気料金の補助(F補助金)の対象地域



セールスポイント

- ▶ 敦賀港は、ハブ港の韓国(釜山)への定期航路があり、世界に広がる広域ネットワークを有しています。
- ▶ 関西、中京へのアクセスが電車で約1時間と非常に便利です。
- ▶ 原子力立地地域のため、電気料金の大幅な支援制度があります。
- ★ 新たな産業団地整備に向けて、調査等を進めています。

所在地
福井県敦賀市

既存産業団地紹介



交通アクセス

鉄道	東京ー敦賀	約2時間50分(東海道新幹線) 約3時間8分(北陸新幹線)	フェリー	苫小牧東港ー敦賀	約19時間30分
	大阪ー敦賀	約1時間20分		小樽港ー敦賀	約20時間30分
	名古屋ー敦賀	約1時間		秋田港ー敦賀	約19時間30分
				新潟港ー敦賀	約12時間30分
車	東京ICー敦賀IC	約5時間40分	飛行機	新千歳空港ー小松空港ー敦賀	約3時間
	吹田ICー敦賀IC	約2時間		羽田空港ー小松空港ー敦賀	約2時間15分
	名古屋ICー敦賀IC	約1時間40分		福岡空港ー小松空港ー敦賀	約2時間30分
	金沢東ICー敦賀IC	約1時間50分		那覇空港ー小松空港ー敦賀	約3時間30分

オフィス整備補助

補助事業名称		サテライトオフィス誘致補助金		IT・新分野支援事業補助金		
事業主体		県、市 (交付窓口は市)		市		
補助要件	事業主体	福井県内(敦賀市内)		敦賀市内		
	SO立地場所	福井県内(敦賀市内)		敦賀市内		
	事業者	県外企業のみ (県内新規立地 or 新規立地の事業開始から10年以内に着手する2回目以降の新設または増設)		県内新規立地を問わない(市外、市内企業も利用可)		
	対象業種	不問(ただし、販売店舗等を除く)		情報サービス業、新分野事業		
	新規雇用	①3名以上、②U・Iターン者1名以上		3名以上		
対象経費	SO立地後の事業継続期間	5年以上		5年以上		
	<項目>		補助率	限度額	補助率	限度額
	土地建物取得・改修費	○		○	3分の2	500万円
	事務機器等取得費	○	2分の1 (うち市町 2分の1負担)	①1,500万円 (3年間)		
	土地建物賃借料	○				
	事務機器等リース料	○		②750万円 (3年間)		
	通信回線料	○	全額			
	新規雇用(U・Iターン)	○	30万円/人	270万円		
	子育て世帯(U・Iターン者)雇用	○	50万円/人	450万円		
	住居賃借料(U・Iターン者)	○	2分の1	180万円		

用地想定(参考:敦賀市第2産業団地)

事業主体	敦賀市
団地面積	89,244m ²
分譲面積	約60,000m ²
現況	分譲済
分譲価格	19,500~23,000円/m ²
用途地域	—
建蔽率/容積率	—
電力	普通高圧:6,600V
ガス	プロパンガス
用水	上水道
排水	自社処理後、近隣河川へ放流
地質	—
地耐力	—
情報インフラ	—
労働力	有効求人倍率 1.54 (令和6年3月) 労働力人口 425,200人(福井県 令和3年3月)
その他	—

優遇措置

区分	対象	県	市	特記事項
補助金 奨励金	用地取得	○	○	投下固定資産総額の10~40%補助(限度額あり)
	設備・建物	○	○	※県と市の制度を併用した場合
	雇用	○	○	1人につき30~95万円補助(限度額あり。県はU・Iターン者のみ) ※県と市の制度を併用した場合
	その他	—	—	電気料金の補助(F補助金)
税金	不動産取得税	○	—	90%課税免除
	事業税	○	—	12.5~50%課税免除(3年間)
	固定資産税	○	○	50~100%課税免除(3年間)
融資	用地取得 設備・建物	○	—	利率1.2% 貸付期間15年以内

※優遇措置については現行措置であり、今後改正される場合があります。

問い合わせ先

敦賀市 産業経済部 商工貿易振興課

【TEL】0770-22-8122

【FAX】0770-22-8184

【E-mail】syoukou@ton21.ne.jp



おい町しごとみらい産業団地

福井県おい町 ⚡ 電気料金の補助(F補助金)の対象地域



セールスポイント

- ▶ **全国トップクラスの電気料金支援!!**
～県内トップの原子力立地給付金とF補助金を併せれば約50%の料金補助に相当～
- ▶ **インターチェンジ直近で関西・中京へ良好の交通アクセス!!**
～自動車で 京都:1.5時間、大阪・神戸:2時間、名古屋:2.5時間～
- ▶ **立地ニーズに合わせた多様で豊富な優遇サポート!!**
～最大3億円の町助成金に加え、各種上乘せ支援、併給可能な県補助金も充実～



造成用地

- 区画① 11,659m²
- 区画② 5,161m²
- 区画③ 5,096m²
- 区画④ 10,102m²

【希望業種】
製造業・情報サービス業・
本社機能・物流関連産業
など

所在地 おおい町石山

交通アクセス

- 【高速道路】
舞鶴若狭自動車道
大飯高浜ICまで車で2分
- 【空港】
伊丹空港、
小松空港
- 【主要道路】
国道27号、県道1号
- 【港湾】
舞鶴港、
敦賀港
- 【鉄道】
JR小浜線
若狭本郷駅まで車で12分



用地概要

事業主体	おい町
団地面積	48,000m ²
分譲面積	32,000m ²
現況	造成済(令和5年4月分譲開始)
分譲価格	10,000円/m ²
用途地域	都市計画区域外(指定なし)
建蔽率/容積率	—
電力	普通高圧:6,600V (特別高圧:電力会社と要協議)
ガス	LPガス
用水	上水道(地下水:使用可能)
排水	企業内処理⇒公共用水域
情報インフラ	光回線利用可能
労働力	有効求人倍率 1.57(令和6年3月)
その他	—

優遇措置

区分	対象	県	町	特記事項
補助金 奨励金	土地・建物・設備	○	○	町:投下固定資産総額の25～35% (限度額3,000万～3億円) ※県との併用可
	電気料金	○	—	【F補助金】 電気料金の約40%補助<8年間> 【原子力立地給付金】 475円×契約電力×12ヶ月分給付<毎年>
	雇用	○	○	町:最大90万円×新規雇用数 ※県との併用可
	社宅整備	○	○	町:社宅整備費の25%(限度額1億円) ※県との併用可
	その他	—	○	【建設資金等利子補給金】 借入金利子の50%<5年間>(限度額3,000万円)
税金	不動産取得税	○	—	不均一課税
	固定資産税	○	—	不均一課税
	事業税	○	—	不均一課税(3年間)
融資	資金融資	○	—	企業立地促進資金融資

問い合わせ先

おい町 しごと創生室

【TEL】0770-77-9030 【FAX】0770-77-9040 【E-mail】shigoto@town.ohi.lg.jp

【ホームページ】https://www.town.ohi.fukui.jp/

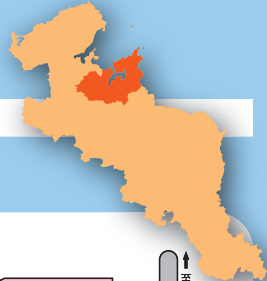


たいら

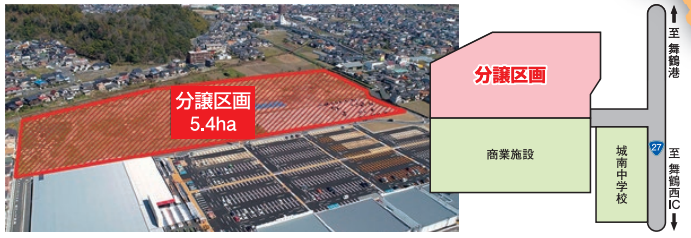
たかのゆり

平工業団地、高野由里工場用地

京都府舞鶴市 電気料金の補助(F補助金)の対象地域



所在地 ▶ 平工業団地: 舞鶴市平
高野由里工場用地: 舞鶴市高野由里



セールスポイント

- ▶ 世界と繋がる物流ネットワーク (京都舞鶴港から世界のハブ港・韓国(釜山)との国際定期航路が運航)
- ▶ 高速道路ネットワークの完成により、京阪神や中京圏へのアクセス良好

【高野由里工場用地】

- 豊富な地下水を有し、製造業等に最適の用地



【平工業団地】

- 災害が少なく、BCP対策に最適の用地



交通アクセス

平工業団地

- 【高速道路】 舞鶴若狭自動車道 舞鶴東ICまで約10km
- 【主要道路】 主要地方道 舞鶴野原港高浜線に直結
- 【鉄道】 JR東舞鶴駅まで約7km
- 【空港】 大阪国際(伊丹)空港まで約130km
- 【港湾】 舞鶴国際ふ頭まで約17km

高野由里工場用地

- 【高速道路】 舞鶴若狭自動車道 舞鶴西ICまで約4km
- 【主要道路】 国道27号に近接
- 【鉄道】 JR西舞鶴駅まで約2km
- 【空港】 大阪国際(伊丹)空港まで約110km
- 【港湾】 舞鶴国際ふ頭まで約6km



用地概要

	平工業団地	高野由里工場用地
事業主体	舞鶴市土地開発公社	民間
団地面積	9.6ha	10.6ha
分譲面積	2.3ha	5.4ha
現況	造成済	造成済
分譲価格	要相談	要相談
用途地域	工業地域	準工業地域
建蔽率/容積率	60%/200%	60%/200%
電力	普通高圧: 6,600V 特別高圧: 33,000V (関西電力と要協議)	特別高圧: 33,000V 特別高圧: 77,000V (関西電力と要協議)
ガス	プロパンガス	プロパンガス
用水	要相談	上水道: 100m ³ /日 地下水: 2,000m ³ /日
排水	敷地内浄化処理後、河川に配水	公共下水道
労働力	有効求人倍率 1.44 (令和6年3月)	
その他	舞鶴には重要港湾・京都舞鶴港があり、北海道との国内フェリー航路が毎日運航、また週2便運航する韓国(釜山)との定期コンテナ航路は世界各国との貿易取引に便利です。	

優遇措置

区分	国	府	市	特記事項
補助金	○	—	—	《原子力発電施設等周辺地域企業立地支援事業費補助金(F補助金)》 ● 電気料金の実質的割引措置(8年間)
	—	○	—	《京都産業立地戦略21特別対策事業費補助金》 ● 地元雇用者及び設備投資額等に対する補助金
	—	—	○	《① 企業立地補助金》 ※①と②を合算した補助限度額5億円 ● 投下固定資産額の3~5%を補助 ● 用地取得を伴う場合、+2~+5%の補助率を加算 《② 働く場の創出補助金》 ● 新規地元雇用者1人につき、60~100万円を補助(3年間)
税金	—	○	—	《不動産取得税の2分の1の軽減》 ● 京都産業立地戦略21特別対策事業補助金対象要件を満たすもの
融資制度	—	○	—	《雇用促進支援融資》
	—	—	○	《企業進出促進融資制度》

問い合わせ先

舞鶴市 産業活力課

【TEL】0773-66-1021

【FAX】0773-62-9891

【E-mail】sangyo@city.maizuru.lg.jp



コスモパーク加太

和歌山県和歌山市



か だ

セールスポイント

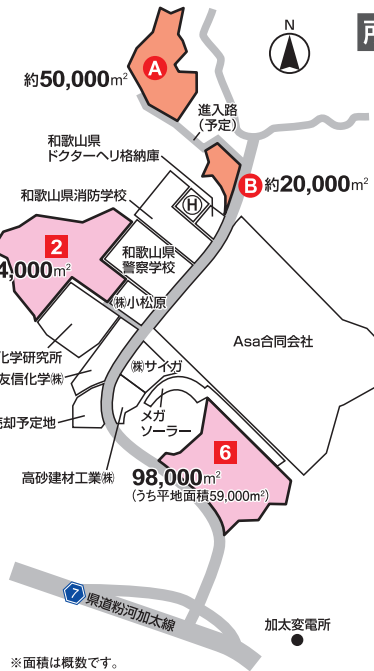
★災害に強い立地と豊かな自然環境

- ▶ 海拔100mの高台に位置し、地盤が強固で、自然災害に強い用地です。
- ▶ 自然に囲まれた丘陵地で、眺望もよく、周辺には温泉や海水浴場な観光資源も豊富です。

★最高100億円以上

全国最高水準の奨励金制度

- ▶ 和歌山県・和歌山市の奨励金を併用することで投下固定資産額の10%、新規雇用者1人あたり90~110万円の助成を受けることが可能です。



交通アクセス

- 【高速道路】**
阪和自動車道 和歌山北ICまで車で約30分(約18km)
- 【主要道路】**
国道26号まで車で約10分(約10km)
- 【鉄道】**
南海加太線 磯ノ浦駅まで車で約10分(約5km)
- 【空港】**
関西国際空港まで車で約50分(約40km)
- 【港湾】**
和歌山港まで車で約20分(約12km)

※面積は概数です。



用地概要

事業主体	2 6 和歌山県土地開発公社 A B 和歌山市
分譲面積	272,000㎡
分譲価格	要相談
用途地域	都市計画区域内(無指定)
建蔽率/容積率	60%/200%
電力	普通:6,600V(0.0km) 特別:77,000V(1.8km) ※引込に企業負担あり
ガス	都市ガス:1,500m ³ /時
用水	2 6 要相談 A B 要相談
排水	2 6 企業内処理→公共下水道 A B 要相談
地質	砂岩泥岩の互層、砂れき層
地耐力	N値79(基盤岩部分)、14(盛土部分)
情報インフラ	—
労働力	有効求人倍率 1.14(令和6年4月)

優遇措置

区分	特記事項
補助金 奨励金	【市】
	①設置奨励金:固定資産税相当額を奨励金として初年度課税3倍分交付
	②雇用奨励金:市在住新規雇用及び異動転入者1人につき60万円
	③用地取得奨励金:用地取得費の最大10%
【県】	④環境整備奨励金:新設する緑地に係る費用の50%
	①立地奨励金:投下固定資産額(土地代金除く)×10%
	②雇用奨励金:県在住新規雇用及び異動転入者1人につき30~50万円
	※県・市両奨励金の併用可

問い合わせ先

和歌山市 産業交流局 産業部 産業政策課 企業立地班

【TEL】073-435-1040 【FAX】073-435-1262 【E-mail】sangyoseisaku@city.wakayama.lg.jp

【ホームページ】<http://www.city.wakayama.wakayama.lg.jp/1016047/sangyoukigyousien/1001189/index.html>



旧公設地方卸売市場跡地

兵庫県加古川市



所在地 加古川市野口町長砂

セールスポイント

- ▶ 大阪・神戸や姫路などの大都市に短時間でアクセス可能!
兵庫県南部のほぼ中央に位置し、便利なアクセス環境
- ▶ 交通インフラが充実!
市内にJR、私鉄をはじめ高速道路などの交通網が充実
- ▶ 豊富な労働力で人材確保に有利!
市・隣接地域人口は計約141万人
- ▶ 工場立地法地域準則条例による緑地面積率等の緩和あり!



交通アクセス

- 【高速道路】**
加古川バイパス(加古川ランプまで約15分、加古川東ランプまで約25分)、東播磨南北道路、山陽自動車道
- 【主要道路】**
国道2号、国道250号、県道386号(都市計画道路 尾上小野線)
- 【空港】**
神戸空港まで約50km(約60分)
- 【鉄道】**
JR山陽本線 加古川駅・東加古川駅まで約4km(加古川駅から大阪駅まで約50分)
- 【港湾】**
神戸港まで約45km(約50分)、姫路港まで約24km(約25分)

優遇措置

区分	対象	内容	要件
補助金	設備補助	■補助率 投資額の5~10%(上限100億円)	■投資額 大企業:20億円、中小企業:1億円
	雇用補助	■補助額 正規:60万円/人、非正規:30万円/人(上限3億円) ※非正規雇用者の補助は中小企業のみ対象	■新規雇用人数 大企業:10人、中小企業:5人
奨励金	立地奨励金	■補助額 土地、建物及び償却資産に係る固定資産税額の2分の1に相当する奨励金を3年間交付	■投下固定資産額 大企業:5億円、中小企業:5千万円 ■業種 製造業、運送業等
税金	不動産取得税軽減	■軽減率 1/2	■新規雇用人数 大企業:10人、中小企業:5人
	法人事業税軽減	■軽減率 1/2(5年)	■投資額 大企業:2億円、中小企業:5千万円 ■新規雇用人数 大企業:10人、中小企業:5人

用地概要

事業主体	兵庫県加古川市
公募面積	約40,000m ²
現況	旧市場建物解体工事中
分譲価格	未定
用途地域	準工業地域
建蔽率/容積率	60%/200%
電力	特別高圧受電については、関西電力株式会社と協議が必要
ガス	都市ガスの場合は大阪ガス株式会社と協議必要
用水	上水道
排水	公共下水道
地耐力	N値30~35
情報インフラ	光回線利用可
その他	工場立地法地域準則条例により緑地面積率等は緩和

問い合わせ先

加古川市 産業振興課

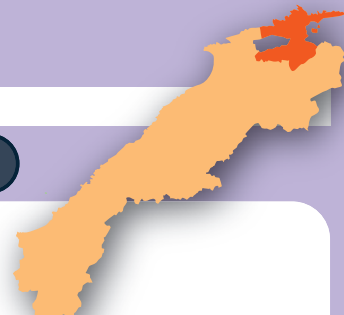
【TEL】079-427-9235 【FAX】079-424-1373 【E-mail】sangyo@city.kakogawa.lg.jp

【ホームページ】https://www.city.kakogawa.lg.jp/



朝日ヒルズ工業団地

島根県松江市 ⚡ 電気料金の補助(F補助金)の対象地域

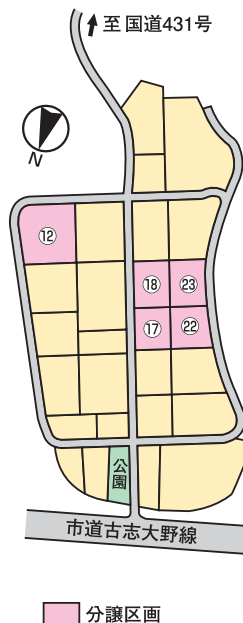


セールスポイント

- ▶ 市街地より西へ5kmに位置し、南側に宍道湖を臨み、自然環境に恵まれた丘陵地に立地しています。
- ▶ 周辺には出雲・米子のふたつの空港を配し、国道431号に近接し、意欲と創造性に満ち、産業活動に最適な立地です。



宍道湖



所在地
松江市東長江町

交通アクセス

- 【高速道路】
山陰自動車道
松江中央ICまで約10km
- 【主要道路】
国道431号まで約1km
- 【鉄道】
JR山陰本線
松江駅まで約8km
- 【空港】
出雲空港まで約20km
- 【港湾】
境港まで約25km

用地概要

事業主体	松江市
団地面積	約158,000m ²
分譲面積	11,829.78m ²
現況	造成済
分譲価格	11,100~14,100円/m ²
用途地域	市街化調整区域
建蔽率/容積率	60%/200%
電力	6.6kV線まで0.2km 法吉変電所まで8km
ガス	プロパンガス
用水	200m ³ /日(団地全体)
排水	汚水:農業集落排水処理場へ排水 雨水:道路側溝へ排水 ※工場排水は自家処理
地質	礫混粘土
地耐力	N値50まで3~20m
情報インフラ	光回線利用可
労働力	有効求人倍率 1.45(令和6年4月)
その他	複数区画を一括活用することも可能です



優遇措置

区分	特記事項
補助金 奨励金	《対象業種》製造業、情報サービス産業等(詳細はお問い合わせください) <ul style="list-style-type: none"> ● 用地取得助成金30%補助 ● 固定資産税相当額を3年間助成 ● 雇用促進奨励金(正社員1人あたり30万円) ● 原子力発電施設等周辺地域企業立地支援事業費補助金 ● その他県優遇制度あり
税金	● 条例により、県税及び市税の免除または不均一課税
融資	● 島根県企業立地促進資金(限度額20億円)

問い合わせ先

松江市 産業経済部 定住企業立地推進課 企業立地係

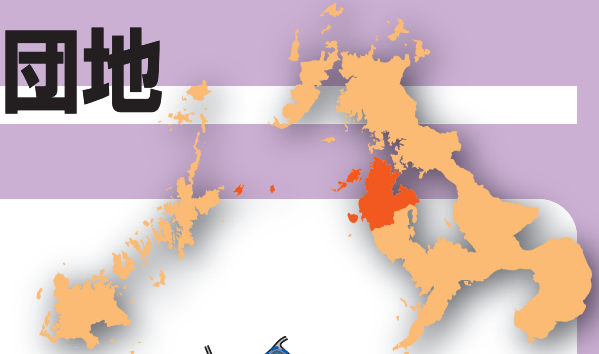
【TEL】0852-55-5216 【FAX】0852-55-5920 【E-mail】richi@city.matsue.lg.jp



パールテクノ西海工業団地

さいかい
長崎県西海市

さいかい



セールスポイント

▶人材確保

- 県内2大都市である長崎市と佐世保市の中心に位置しており、どちらも通勤圏内。
- 県内には、技術系大学や高専のほか、工業高校があり、毎年優れた人材が輩出されています。(ジュニアマイスターゴールド認定者数全国2位(令和5年度))

▶豊かな自然環境

- 三方を海に面し、東岸は大村湾、西岸は外海の五島灘、角力灘に面し、美しい自然景観と多種多様な土地柄が生み出す「食」や自然を楽しむレジャーを満喫できます。

▶優遇制度

- 県補助金や市奨励金の充実、その他誘致企業様へのアフターフォローを行います。

▶BCP対応

- 震度6弱以上の地震が発生する確率は、長崎市が全国2番目、九州で最も低いと推定されています。

所在地

さいひちよう
長崎県西海市西彼町



西海市のホームページはこちらです。



交通アクセス

- 【高速道路】
西九州自動車道 佐世保大塔ICまで32km(40分)
- 【主要道路】
国道206号まで3km(5分)
西彼杵高規格道路 大串ICまで11km(15分)
白似田IC(仮称)まで5km(8分)
※西彼杵高規格道路の延伸により当工業団地付近に建設予定
- 【鉄道】
JR佐世保線 早岐駅まで31km(40分)
- 【空港】
長崎空港まで63km(80分)
- 【港湾】
佐世保港まで39km(50分)
長崎港まで36km(60分)
博多港まで126km(140分)



用地概要

事業主体	長崎県西海市
団地面積	46,862m ²
分譲面積	23,015.07m ² (6,962坪) 分譲地① 20,239.35m ² 分譲地② 2,775.72m ²
現況	造成済
分譲価格	5,000円/m ²
用途地域	都市計画区域外
建蔽率/容積率	特段の定めなし
電力	普通電力:6.6kV
ガス	プロパンガス
用水	上水道供用:200t/日 地下水供用:270t/日
排水	合併処理浄化槽
地質	—
地耐力	—
情報インフラ	光通信回線
労働力	有効求人倍率 1.49(令和6年3月現在)
その他	ご要望に応じて分譲可(要相談)

優遇措置

区分	対象	県市	補助金	交付限度額・期間		
補助金奨励金	用地取得	—	○【用地取得奨励金】 ●取得費用の50%	5,000万円		
		○	—	【誘致企業生産施設等整備補助】 ●投下固定資産額×補助率(3~20%)	20億円	
	設備・建物	—	○	【施設整備奨励金】 ●家屋及び償却資産の合計×補助率(5~10%)	5,000万円	
		—	○	【雇用奨励金】 ●雇用者1人50万円、短時間1人25万円	2,000万円	
	雇用	—	○	【雇用・人材確保補助】 ●雇用者1人50~100万円	5億円	
		その他	—	○	【輸送コスト軽減奨励金】 ●輸送費にかかる費用×補助率(1/3~1/2)	3,000万円 (年1,000万円)、3年間
			—	○	【住宅整備奨励金】 ●従業員住宅整備にかかる費用×補助率(1/2)	2,000万円
	—	○	—	【地場企業発注促進補助】 ●取引額500万以上×補助率(10~50%)	5億円	
	税金・その他	固定資産税課税免除(3年間) 普通財産貸付料の免除(3年間)				


問い合わせ先

西海市役所 さいかい力創造部 新産業推進課 企業振興班

【TEL】0959-37-0076

【FAX】0959-23-3101

【E-mail】sangyou@city.saikai.lg.jp



日本各地の
企業進出・工場立地適地を
ご紹介いたします

全国 企業立地ガイド

■ 本誌に関するお問い合わせは ■

一般財団法人 電源地域振興センター

〒103-0012 東京都中央区日本橋堀留町2丁目3-3堀留中央ビル7階
FAX.03-6372-7301

[振興業務課]

TEL. **03-6372-7305**

<http://www2.dengen.or.jp>
e-mail:yuuchi@dengen.or.jp